



# ИНФОРМАЦИОННЫЙ БЮЛЛЕТЕНЬ МЧС РОССИИ

октябрь 2018 г.

Москва

*Информационный бюллетень  
подготовлен сотрудниками отдела пожарной статистики  
ФГБУ ВНИИПО МЧС России  
Ю.А. Матюшиным и Е.С. Преображенской  
в соответствии с приказом МЧС России  
от 01.11.2004 г. № 499*

---

Подписано в печать 21.11.2018 г. Формат 60×84/16. Печать офсетная.  
Усл. печ. л. 1,39. Уч.-изд. л. 1,25. Заказ № 23.

---

Типография ФГБУ ВНИИПО МЧС России  
мкр. ВНИИПО, д. 12, г. Балашиха,  
Московская обл., 143903

## СОДЕРЖАНИЕ

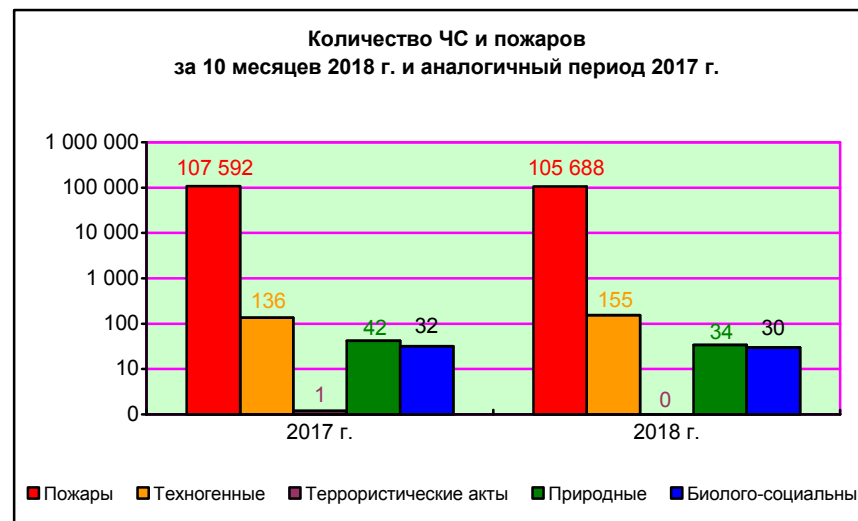
1. Общие сведения о чрезвычайных ситуациях в Российской Федерации .....	3
2. Чрезвычайные ситуации и их последствия .....	5
3. Лесные пожары .....	6
4. Привлечение сил и средств для ликвидации чрезвычайных ситуаций .....	7
5. Обучение населения основам безопасности .....	11
6. Деятельность надзорных органов МЧС России .....	13
7. Обстановка с пожарами и последствия от них .....	15
8. Статистический прогноз пожаров на декабрь 2018 г. ....	20
9. Состояние финансовых резервов для ликвидации ЧС в субъектах Российской Федерации .....	21

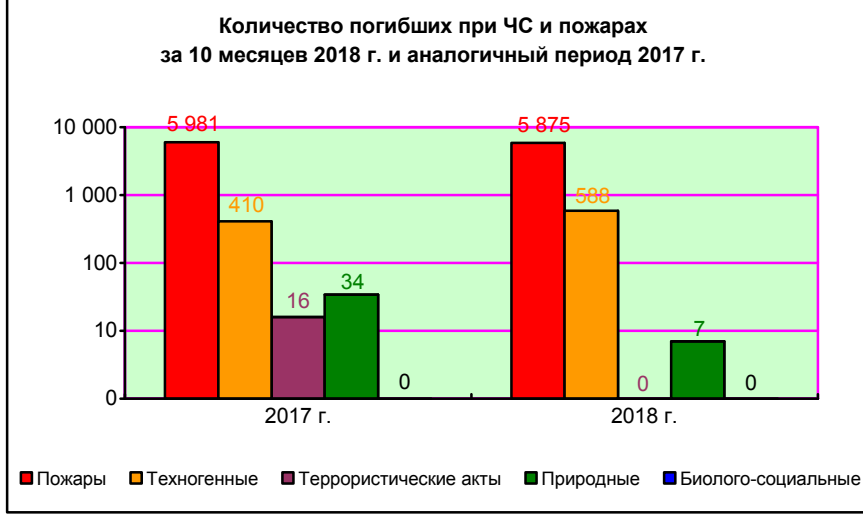
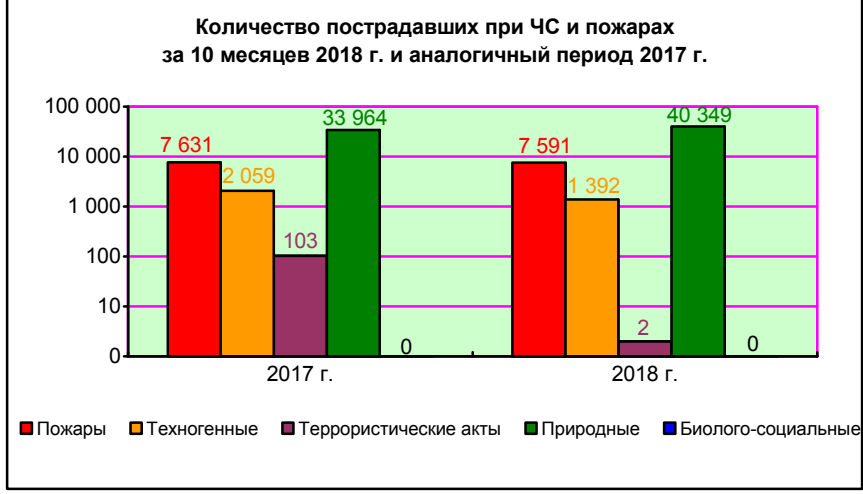
### 1. Общие сведения о чрезвычайных ситуациях в Российской Федерации

Наиболее значимые ЧС, произошедшие в октябре 2018 г.:

#### техногенного характера:

- авария с участием рейсового автобуса и микроавтобуса в Тверской области, Калининский район. Погибло 13 чел., пострадало 16 чел.;
- ДТП в результате лобового столкновения грузового автомобиля МАЗ и микроавтобуса Фиат Дукато в Чувашской Республике, Чебоксарский район. Погибло 11 чел., пострадало 20 чел.;
- взрыв административном 2-этажном здании на территории политехнического института г. Керчи (Республика Крым). Погиб 21 чел., пострадало 89 чел.;
- ДТП в результате столкновения грузового Scania и микроавтобуса Hyundai в г. Санкт-Петербурге. Погибло 8 чел., пострадало 9 чел.





**9. Состояние финансовых резервов для ликвидации ЧС в субъектах Российской Федерации, млн р. (на 01.13.2018 г.)**

Субъект Российской Федерации	Объем созданного резерва, млн р.	Субъект Российской Федерации	Объем созданного резерва, млн р.	Субъект Российской Федерации	Объем созданного резерва, млн р.
г. Москва	18 000,0	Приморский край	51,1	Ивановская область	-
Республика Татарстан	2 156,8	Республика Дагестан	50,0	Иркутская область	-
Свердловская область	1 300,0	Камчатский край	47,7	Калужская область	-
г. Санкт-Петербург	1 009,0	Республика Бурятия	47,7	Кемеровская область	-
Ханты-Мансийский автономный округ	947,2	Республика Ингушетия	47,4	Костромская область	-
Томенская область	898,8	Оренбургская область	43,1	Краснодарский край	-
Нижегородская область	512,6	Республика Коми	31,3	Красноярский край	-
Удмуртская Республика	506,7	Магаданская область	21,4	Курская область	-
Ямало-Ненецкий автономный округ	500,0	Псковская область	21,4	Липецкая область	-
Республика Саха (Якутия)	465,2	Пензенская область	17,2	Московская область	-
Самарская область	357,0	Республика Карелия	14,8	Новосибирская область	-
Пермский край	300,0	Забайкальский край	13,6	Омская область	-
Архангельская область	287,3	Калининградская область	13,0	Орловская область	-
Республика Северная Осетия – Алания	185,4	Кировская область	12,9	Республика Адыгея	-
Хабаровский край	164,0	Ненецкий автономный округ	11,3	Республика Алтай	-
Ставропольский край	160,0	Новгородская область	9,3	Республика Калмыкия	-
Кабардино-Балкарская Республика	158,4	Республика Башкортостан	8,0	Республика Крым	-
Челябинская область	145,6	Карачаево-Черкесская Республика	7,5	Республика Тыва	-
Сахалинская область	120,3	Курганская область	5,0	Республика Хакасия	-
Вологодская область	100,0	Республика Мордовия	3,2	Ростовская область	-
Ленинградская область	100,0	Еврейская автономная область	2,9	Рязанская область	-
Республика Марий Эл	100,0	Алтайский край	-	Смоленская область	-
Саратовская область	100,0	Астраханская область	-	Тамбовская область	-
Чукотский автономный округ	100,0	Белгородская область	-	Тверская область	-
Ульяновская область	65,0	Брянская область	-	Томская область	-
Чеченская Республика	64,2	Владимирская область	-	Тульская область	-
Чувашская Республика	60,0	Волгоградская область	-	Ярославская область	-
Мурманская область	58,7	Воронежская область	-		
Амурская область	51,1	г. Севастополь	-		

## 8. Статистический прогноз пожаров на декабрь 2018 г.

### КРУПНЫЕ ПОЖАРЫ СО ЗНАЧИТЕЛЬНЫМ МАТЕРИАЛЬНЫМ УЩЕРБОМ

**Количество пожаров** составит от 1 до 3 ед.

**Материальный ущерб от пожаров** составит от 38 178 тыс. до 192 398 тыс. р.

### ПОЖАРЫ С МАССОВОЙ ГИБЕЛЬЮ ЛЮДЕЙ

**Количество пожаров** составит от 1 до 5 ед.

**Количество погибших при пожарах** составит от 5 до 27 чел.

### ПОЖАРЫ И ИХ ПОСЛЕДСТВИЯ

**Количество пожаров** составит от 12,5 тыс. до 14,1 тыс. ед.

**Количество погибших при пожарах** составит от 1,0 тыс. до 1,2 тыс. чел.

**Количество травмированных при пожарах** составит от 1,0 тыс. до 1,2 тыс. чел.

**Материальный ущерб от пожаров** составит от 495 598 тыс. до 825 996 тыс. р.

## 2. Чрезвычайные ситуации и их последствия

За 10 месяцев 2018 года в оперативной службе МЧС России зарегистрировано 219 ЧС:

- 155 ЧС **техногенного** характера, в результате которых пострадало 1 392 чел., погибло 588 чел. По предварительным оценкам материальный ущерб составил 19,2 млн р.;

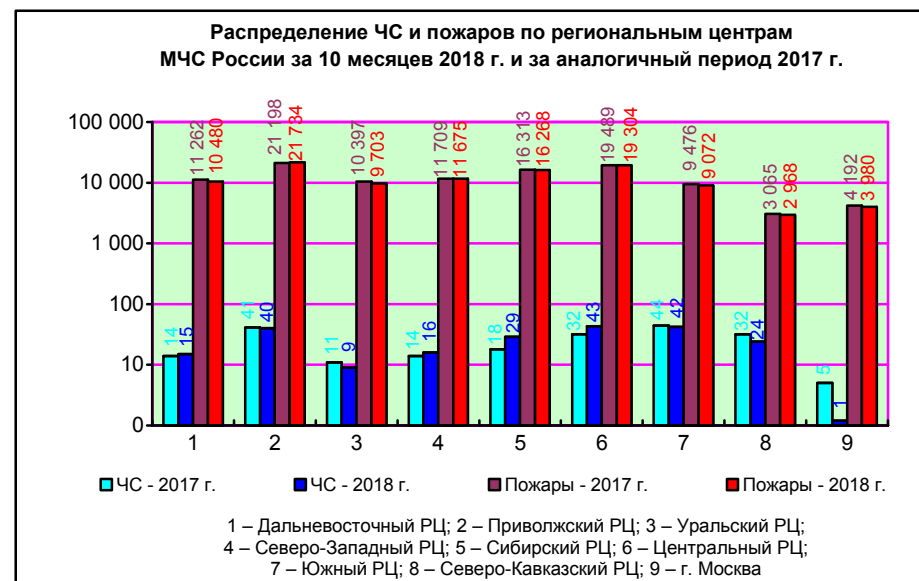
- 34 ЧС **природного** характера, в результате которых пострадало 40 349 чел., погибло 7 чел. По предварительным оценкам материальный ущерб составил 3 869,0 млн р.;

- 30 ЧС **биолого-социального** характера, в результате которых пострадало 2 чел., погибших нет. По предварительным оценкам материальный ущерб составил 94,5 млн р.

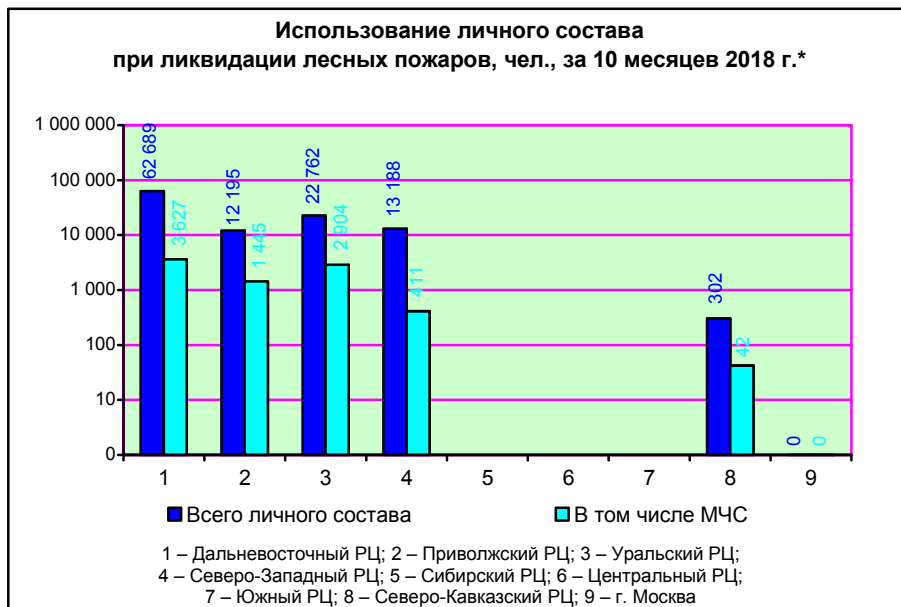
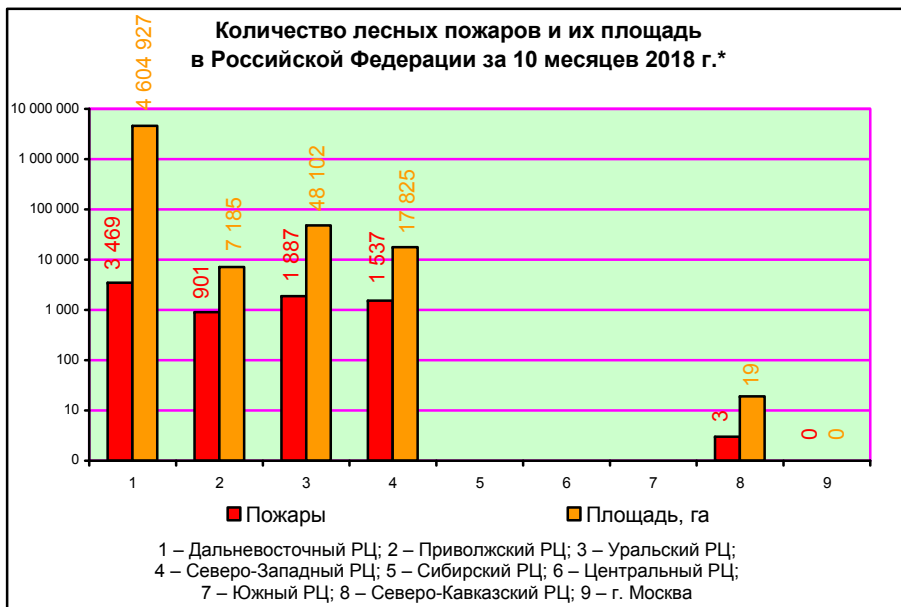
**Террористических актов** не зафиксировано.

В результате ЧС за 10 месяцев 2018 г. погибло 76 детей.

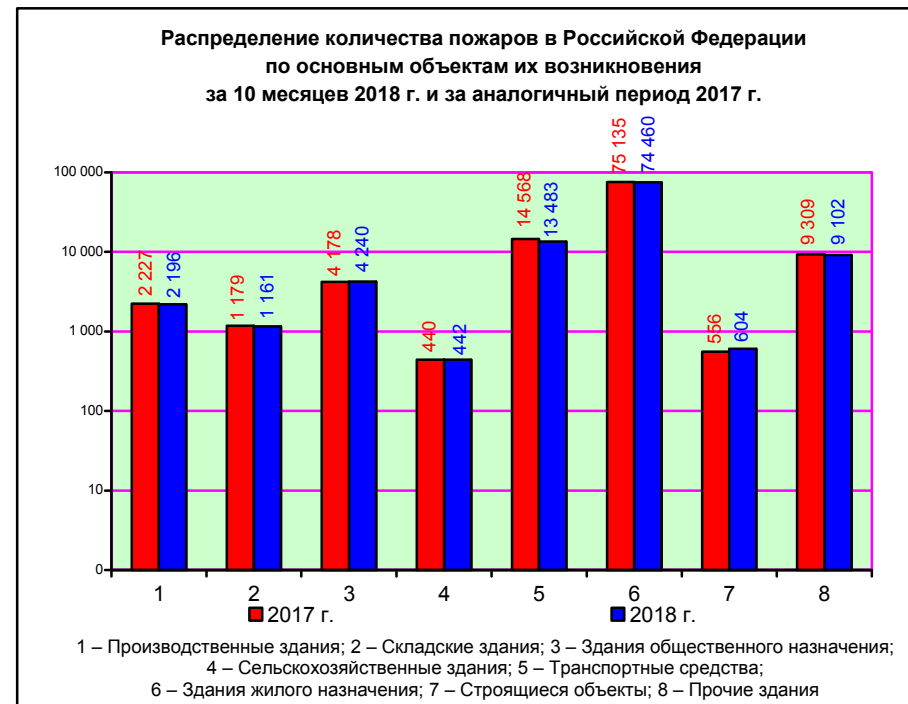
Силами МЧС России в ходе проведения работ по ликвидации ЧС спасено 14 265 чел.

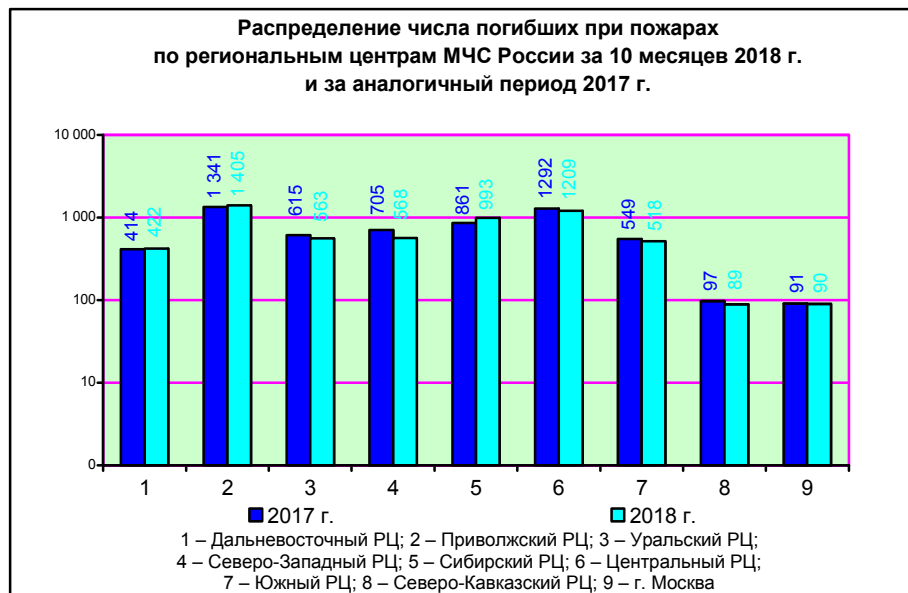
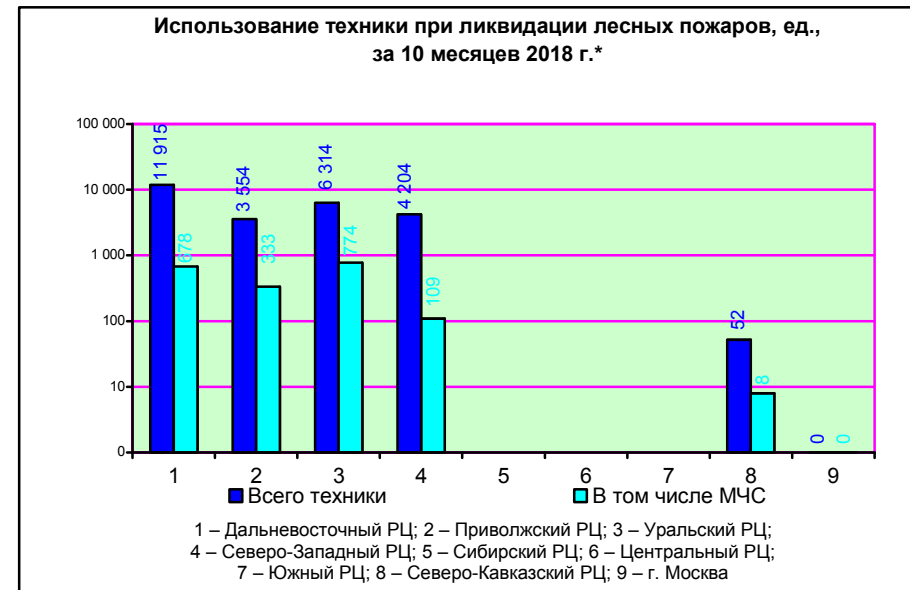
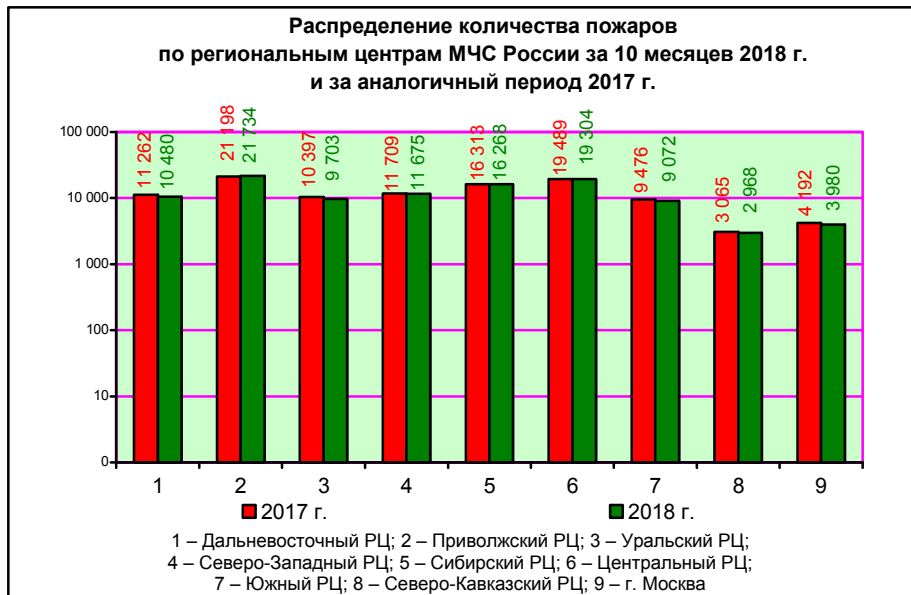


### 3. Лесные пожары

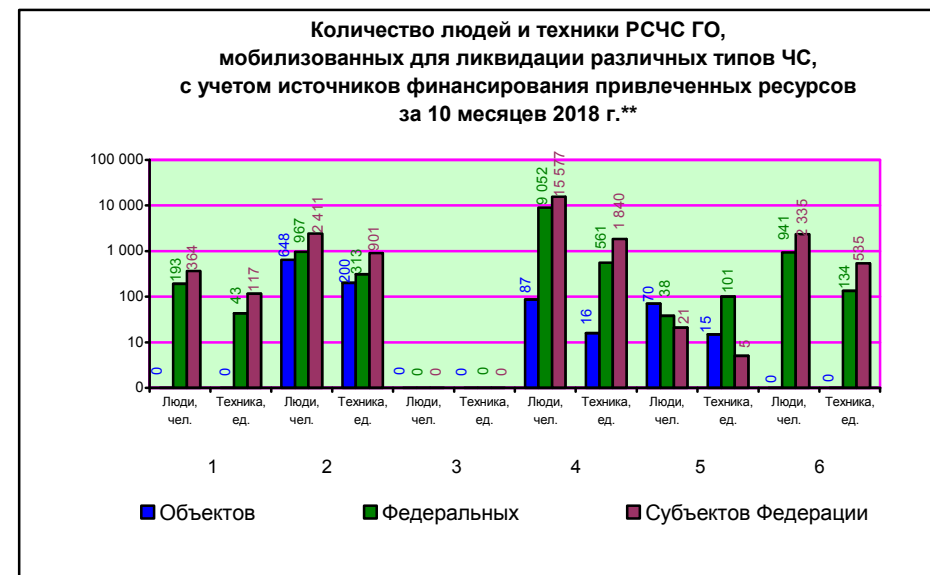


\*Сведения по Сибирскому, Центральному, Южному РЦ не предоставлены.



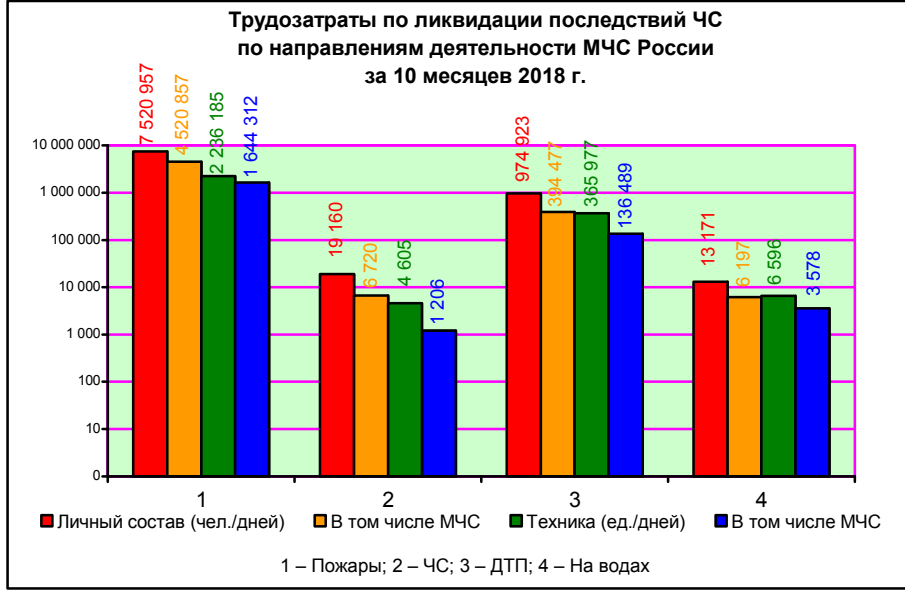
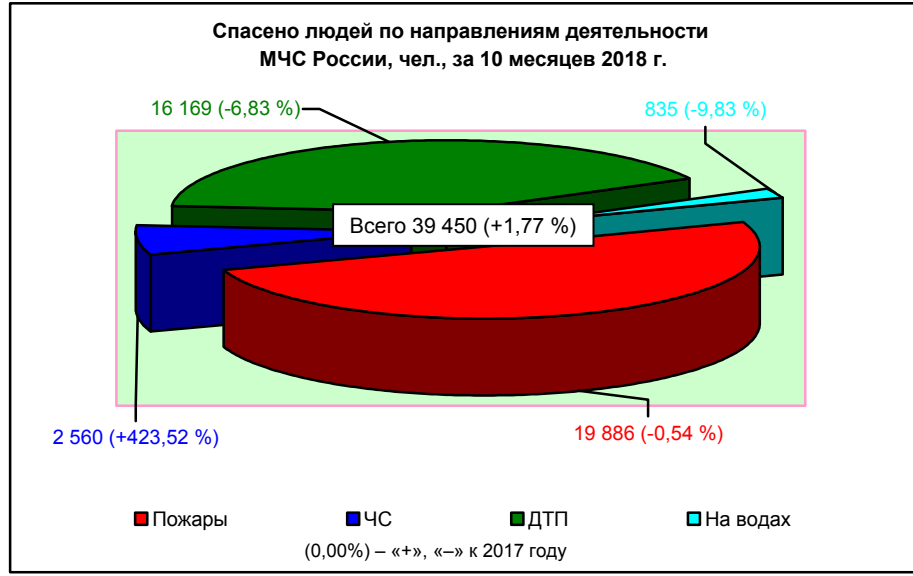


#### 4. Привлечение сил и средств для ликвидации чрезвычайных ситуаций

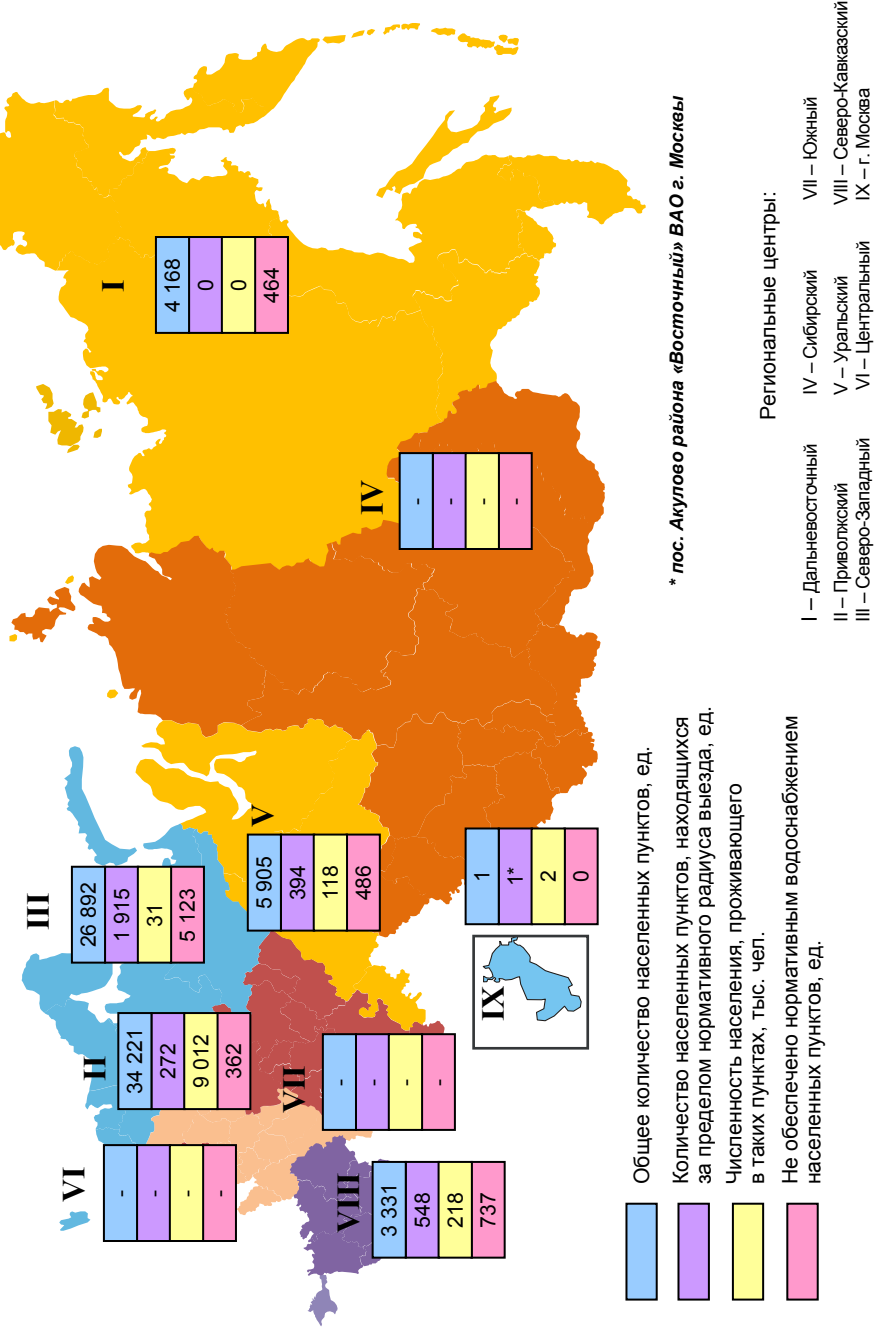


\*Сведения по Сибирскому, Центральному, Южному РЦ не предоставлены.

\*\*Классификация типов ЧС согласно приказу МЧС России от 13.06.2007 г. № 332.



### Уровень защиты населенных пунктов по основным показателям, влияющим на пожарную безопасность (на 01.11.2018 г.)





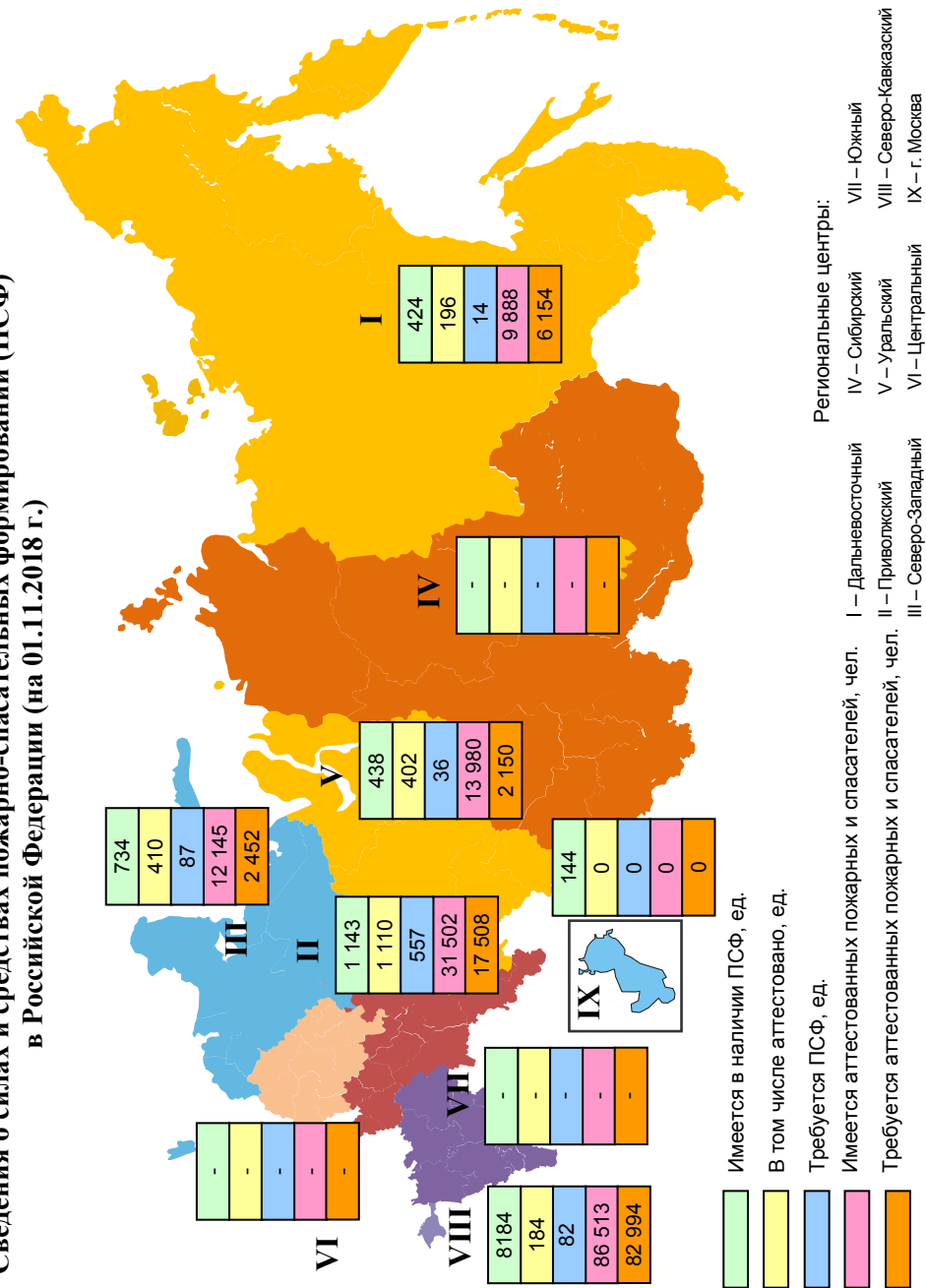
Омской (4,3%), Оренбургской (5,5%), Орловской (32,0%), Самарской (5,0%), Саратовской (20,3%), Смоленской (1,6%), Тверской (38,9%), Томской (34,1%), Челябинской (7,5%); в городе Севастополе (27,3%).

**Не изменилось или снизилось количество пожаров** в 55 субъектах Российской Федерации: в республиках – Алтай, Башкортостан, Бурятия, Дагестан, Ингушетия, Кабардино-Балкарской, Карелия, Коми, Крым, Саха (Якутия), Татарстан, Тыва; в краях – Алтайском, Забайкальском, Камчатском, Краснодарском, Красноярском, Приморском, Ставропольском, Хабаровском; в областях – Амурской, Архангельской, Астраханской, Белгородской, Брянской, Владимирской, Волгоградской, Иркутской, Калининградской, Калужской, Курганской, Курской, Ленинградской, Липецкой, Магаданской, Московской, Омской, Пензенской, Псковской, Ростовской, Сахалинской, Свердловской, Смоленской, Тамбовской, Тверской, Тульской, Тюменской, Челябинской, Ульяновской; в автономных округах – Ханты-Мансийском, Чукотском, Ямало-Ненецком; в городах – Москве, Санкт-Петербурге, Севастополе.

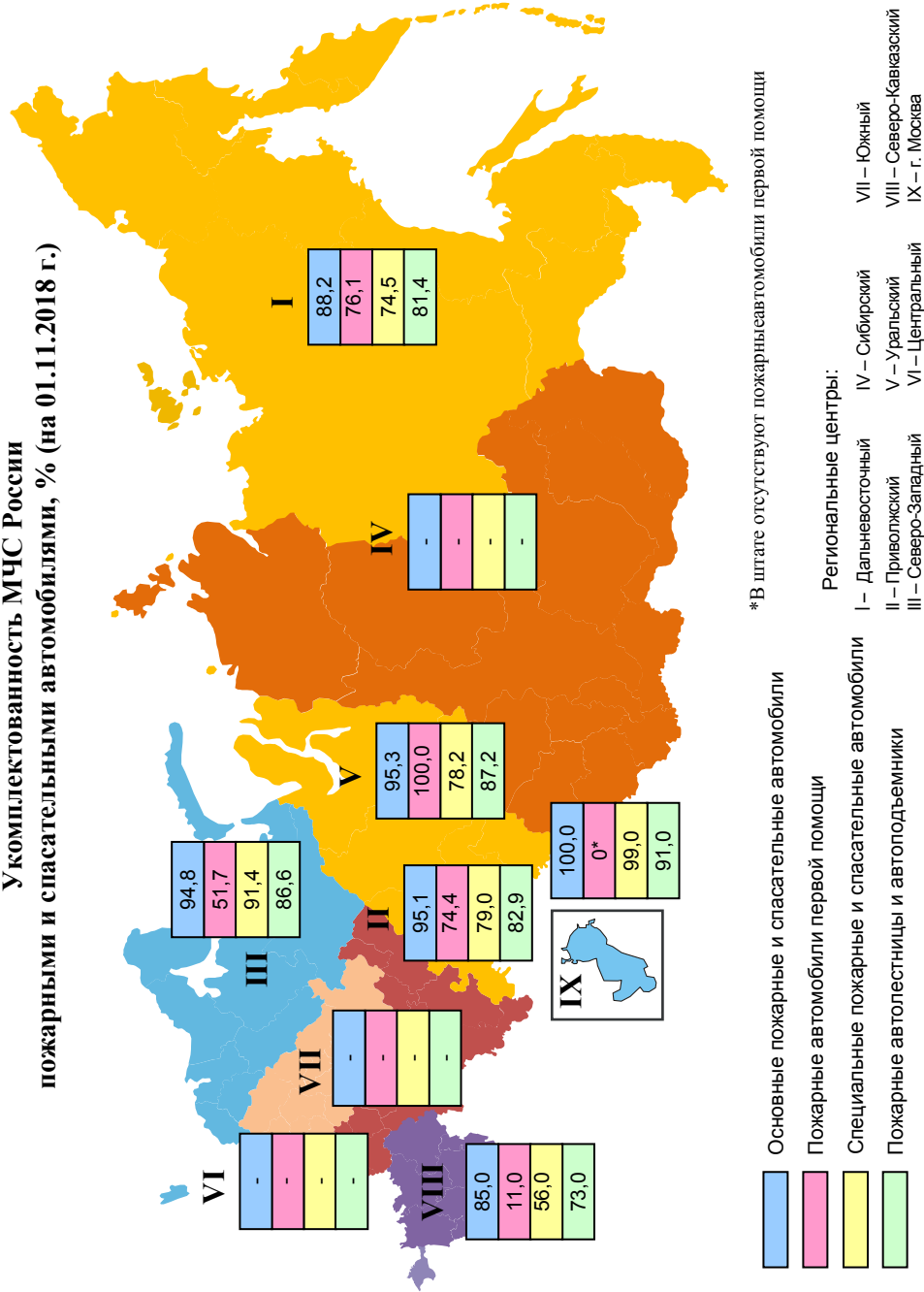
**Не изменилось или снизилось число погибших при пожарах людей** в 54 субъектах Российской Федерации: в республиках – Адыгея, Алтай, Дагестан, Ингушетия, Калмыкия, Карелия, Коми, Крым, Мордовия, Северная Осетия – Алания, Тыва, Удмуртской, Чеченской; в краях – Забайкальском, Краснодарском, Красноярском, Приморском, Хабаровском; в областях – Архангельской, Астраханской, Белгородской, Брянской, Владимирской, Волгоградской, Вологодской, Ивановской, Калининградской, Калужской, Костромской, Курганской, Ленинградской, Липецкой, Московской, Мурманской, Нижегородской, Новгородской, Орловской, Пензенской, Ростовской, Сахалинской, Свердловской, Тамбовской, Тверской, Тульской, Тюменской, Ульяновской, Ярославской; в Еврейской автономной области; в автономных округах – Ненецком, Чукотском, Ханты-Мансийском; в городах – Москве, Санкт-Петербурге, Севастополе.

**Не изменилось или снизилось число травмированных при пожарах людей** в 57 субъектах Российской Федерации: в республиках – Адыгея, Алтай, Башкортостан, Дагестан, Ингушетия, Кабардино-Балкарской, Калмыкия, Карелия, Коми, Крым, Марий Эл, Северная Осетия – Алания, Чеченской; в краях – Алтайском, Забайкальском, Камчатском, Красноярском, Приморском, Ставропольском, Хабаровском; в областях – Архангельской, Астраханской, Брянской, Владимирской, Волгоградской, Вологодской, Ивановской, Иркутской, Калининградской, Калужской, Кировской, Курганской, Курской, Ленинградской, Магаданской, Московской, Нижегородской, Новгородской, Новосибирской, Пензенской, Псковской, Ростовской, Рязанской, Сахалинской, Свердловской, Тамбовской, Тульской, Тюменской, Ульяновской, Ярославской; в Еврейской автономной области; в автономных округах – Ненецком, Чукотском, Ханты-Мансийском, Ямало-Ненецком; в городах – Москве, Санкт-Петербурге.

**Сведения о силах и средствах пожарно-спасательных формирований (ПСФ) в Российской Федерации (на 01.11.2018 г.)**



**Укомплектованность МЧС России  
пожарными и спасательными автомобилями, % (на 01.11.2018 г.)**



**7. Обстановка с пожарами и последствия от них**

За октябрь 2018 года оперативная обстановка с пожарами в Российской Федерации по сравнению с аналогичным периодом прошлого года (АППГ) характеризовалась следующими основными показателями:

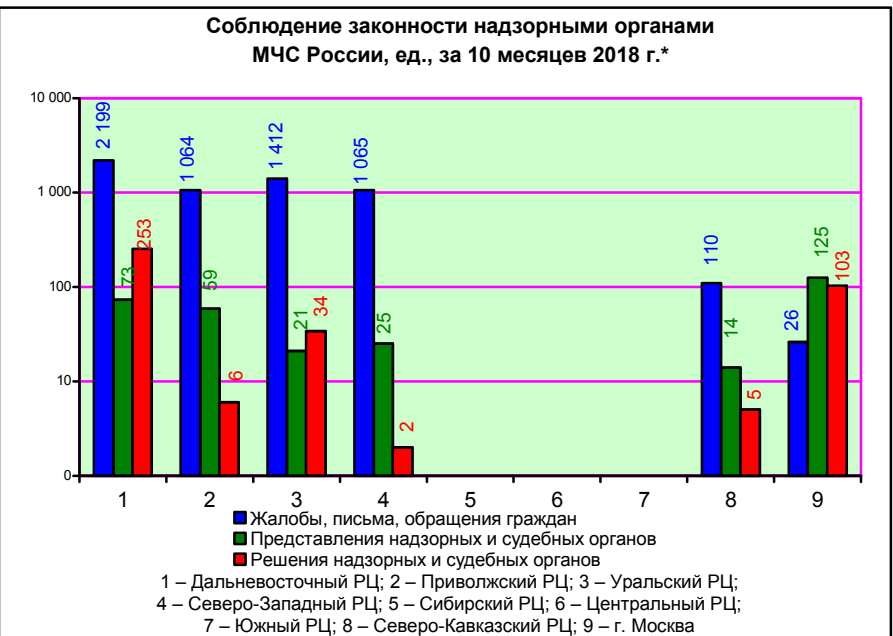
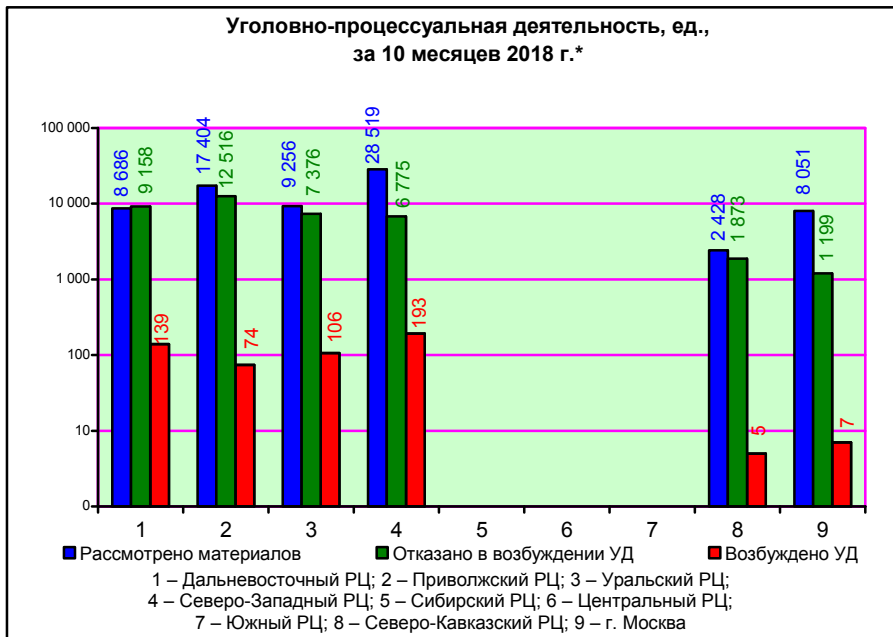
- зарегистрировано 105 688 пожаров (-1,8%);
- погибло при пожарах 5 875 чел. (-1,8%), в том числе 311 детей (19,2%);
- получил травмы при пожарах 7 591 чел. (-0,5%);
- прямой материальный ущерб причинен в размере 9 240,3 млн р. (-21,4%).

За отчетный период в Российской Федерации ежедневно происходило 348 пожаров, при которых погибало 19 чел. и получало травмы 25 чел., огнем уничтожалось 97 строений, 17 ед. автотракторной техники. Ежедневный материальный ущерб составлял 30,4 млн р.

**Количество пожаров возросло** в 30 субъектах Российской Федерации: в республиках – Адыгея (13,0%), Калмыкия (6,4%), Карачаево-Черкесской (11,7%), Марий Эл (4,1%), Мордовия (6,6%), Северная Осетия – Алания (2,7%), Удмуртской (0,1%), Хакасия (13,4%), Чеченской (1,3%), Чувашской (4,5%); в Пермском крае (6,3%); в областях – Вологодской (1,2%), Воронежской (3,1%), Ивановской (2,8%), Кемеровской (12,4%), Кировской (1,3%), Костромской (7,6%), Мурманской (25,8%), Нижегородской (14,1%), Новгородской (0,6%), Новосибирской (3,3%), Оренбургской (1,8%), Орловской (5,3%), Рязанской (4,8%), Самарской (6,7%), Саратовской (3,9%), Томской (5,4%), Ярославской (2,2%); в Еврейской автономной области (3,2%); в Ненецком автономном округе (12,9%).

**Число погибших при пожарах возросло** в 30 субъектах Российской Федерации: в республиках – Башкортостан (3,4%), Бурятия (5,8%), Кабардино-Балкарской (50,0%), Карачаево-Черкесской (25,0%), Саха (Якутия) (1,9%), Татарстан (11,7%), Чувашской (9,4%), Хакасия (6,7%); в краях – Алтайском (3,5%), Камчатском (15,4%), Пермском (31,1%), Ставропольском (3,0%); в областях – Амурской (48,8%), Воронежской (9,6%), Иркутской (11,5%), Кемеровской (61,6%), Кировской (12,0%), Курской (15,6%), Магаданской (250,0%), Новосибирской (25,2%), Омской (10,0%), Оренбургской (20,9%), Псковской (3,2%), Рязанской (9,1%), Самарской (6,3%), Саратовской (18,9%), Смоленской (1,4%), Томской (1,8%), Челябинской (8,9%); в Ямало-Ненецком автономном округе (10,0%).

**Число травмированных людей возросло** в 28 субъектах Российской Федерации: в республиках – Бурятия (17,9%), Мордовия (17,4%), Саха (Якутия) (2,1%), Татарстан (14,4%), Тыва (4,3%), Хакасия (28,6%), Карачаево-Черкесской (83,3%), Удмуртской (19,2%), Чувашской (13,3%); в краях – Краснодарском (7,2%), Пермском (20,0%); в областях – Амурской (38,8%), Белгородской (6,3%), Воронежской (4,9%), Кемеровской (137,6%), Костромской (3,0%), Липецкой (46,3%), Мурманской (37,5%),

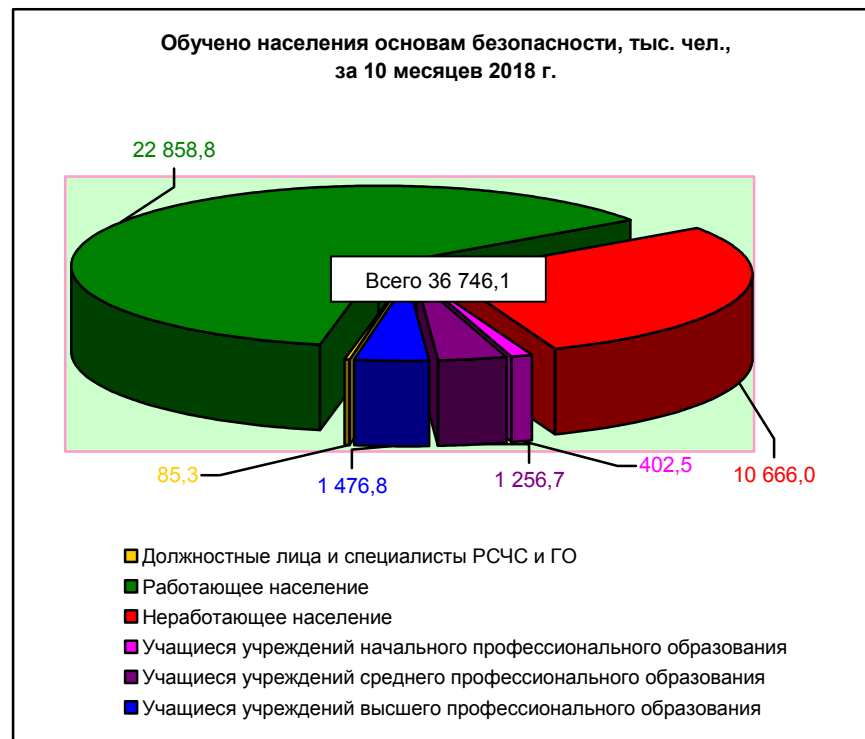


\*Сведения по Сибирскому, Центральному, Южному РЦ не предоставлены.

## 5. Обучение населения основам безопасности

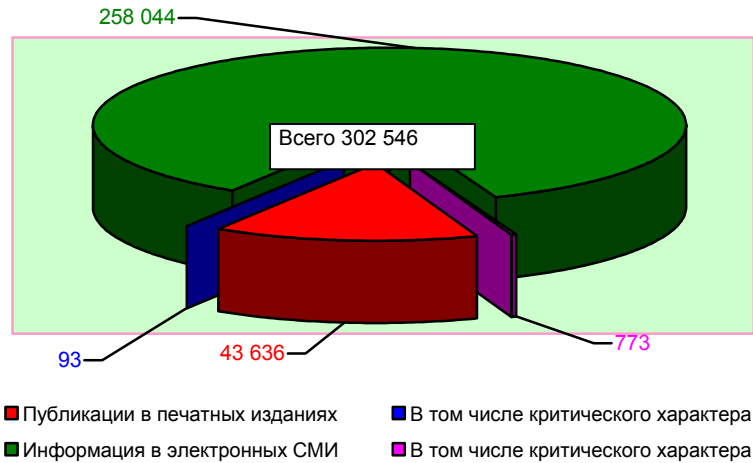
За 10 месяцев 2018 года:

- обучено 36 746,1 тыс. чел.;
- привлечено к участию в мероприятиях, проводимых по линии МЧС России, 2 066 917 чел.;
- опубликовано в средствах массовой информации 302 546 материалов о результатах деятельности МЧС России.

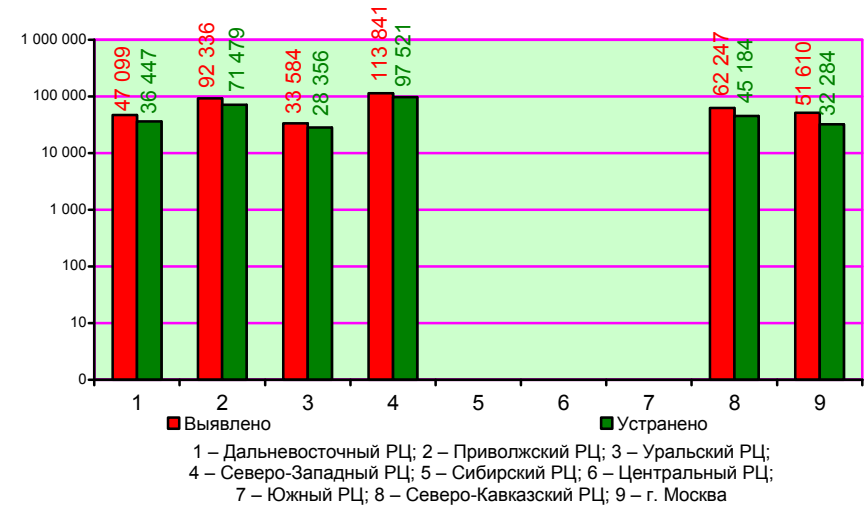


## 6. Деятельность надзорных органов МЧС России

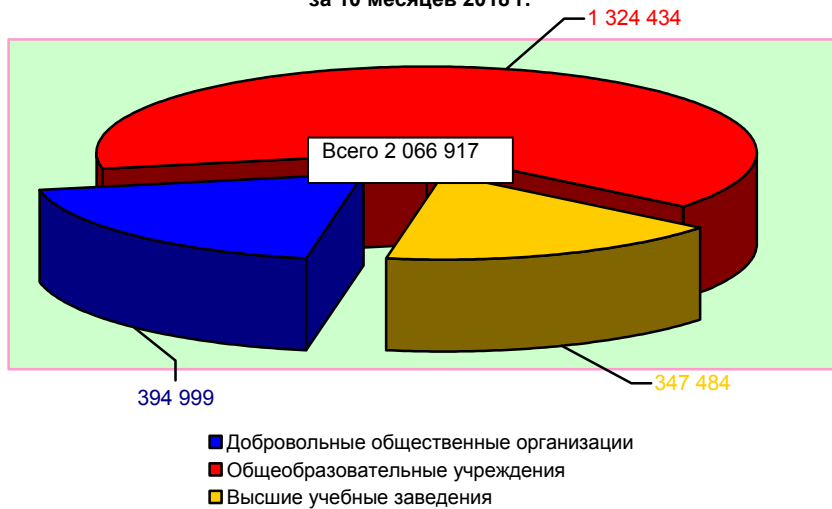
Освещение результатов деятельности МЧС России в средствах массовой информации (СМИ), ед., за 10 месяцев 2018 г.



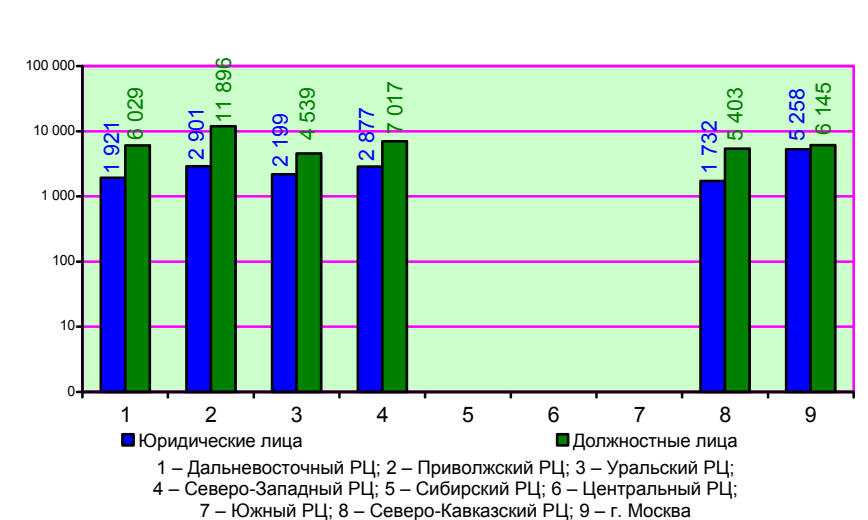
Нарушение нормативных требований, ед., за 10 месяцев 2018 г.\*



Привлечено к участию в мероприятиях, проводимых по линии МЧС России, чел., за 10 месяцев 2018 г.



Привлечено к административной ответственности, чел., за 10 месяцев 2018 г.\*



\*Сведения по Сибирскому, Центральному, Южному РЦ не предоставлены.